

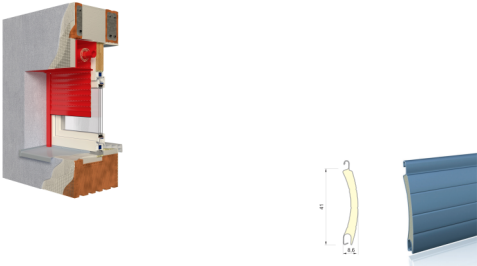
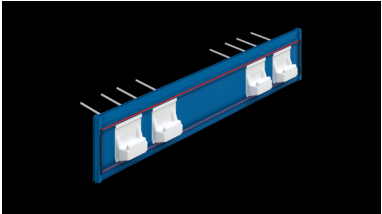



VÝPIS OSTATNÍCH VÝROBKŮ				
OZN.	SCHÉMA	ROZMĚRY [mm]	VÝUKOVÁ VERZE ARCHICADU POPIS	KS
A14	<p>REFERENČNÍ FOTO:</p> 	ŠÍŘKA/DÉLKA/ HLOUBKA 2000/1000/800	<p><b>STŘEŠNÍ SVĚTLÍK</b></p> <ul style="list-style-type: none"> <li>-PRO PLOCHÉ STŘECHY (SKLON 0-15°)</li> <li>-PLNĚ OTEVÍRAVÝ, S UMOŽNĚNÍM REVIZNÍHO VSTUPU NA STŘECHU</li> <li>-S ZAOBLENÝM ZASKLENÍM</li> <li>-ODVOD DEŠŤOVÉ VODY</li> <li>-S ČIRÝM ZASKLENÍM</li> <li>-S ZVUKOVOU IZOLACÍ</li> </ul>	1
A15	<p>REFERENČNÍ FOTO:</p> 	DN/DÉLKA 16/700	<p><b>NEREZOVÝ KOTVÍCÍ BOD</b></p> <ul style="list-style-type: none"> <li>-PRO BETONOVÉ NOSNÍKY</li> <li>-INSTALACE POMOCÍ ZÁVITOVÝCH TYČÍ A DVOUSLOŽKOVÉ CHEMICKÉ KOTVY</li> <li>-URČENO PRO PLOCHÉ STŘECHY</li> <li>-S REDUKCÍ TEPELNÝCH MOSTŮ</li> <li>-POČET A UMÍSTĚNÍ BUDE NAVRŽEN SPECIALIZOVANOU FIRMOU PROTI PÁDU Z VÝŠKY</li> </ul>	DLE SPEC. NÁVRHU
A16	<p>REFERENČNÍ FOTO:</p> 	ROZMĚRY OVĚŘIT NA STAVBĚ	<p><b>ŽALUZIOVÝ PURENITOVÝ KASTLÍK</b></p> <ul style="list-style-type: none"> <li>-PRO ZAOMÍTÁNÍ</li> <li>-REVIZNÍ Klapka ve spodní části</li> <li>-ZATEPLENÉ HLINÍKOVÉ LAMELY TLUMÍCÍ HLUK</li> <li>-OVLÁDÁNÍ ELEKTROMOTOREM</li> <li>-BEZPEČNOSTNÍ</li> </ul>	38
A17	<p>REFERENČNÍ FOTO:</p> 	ROZMĚRY 200x14x700	<p><b>NOSNÝ PRVEK PRO IZOLACI PROTI KROČEJOVÉMU HLUKU</b></p> <ul style="list-style-type: none"> <li>-URČENÝ K NAPOJENÍ MONOLITICKÝCH SCHODIŠŤOVÝCH RAMEN A PODEST</li> <li>-NAPOJENÍ BEZ BETONOVÉHO OZUBU</li> <li>-TRÍDA UNOSOSTI DLE STATICKÉHO POSOUZENÍ</li> </ul>	1
A18	<p>REFERENČNÍ FOTO:</p> 	ROZMĚRY 250x15x1000	<p><b>NOSNÝ PRVEK PRO IZOLACI PROTI KROČEJOVÉMU HLUKU</b></p> <ul style="list-style-type: none"> <li>-URČENÝ K NAPOJENÍ MONOLITICKÝCH SCHODIŠŤOVÝCH RAMEN A PODEST</li> <li>-NAPOJENÍ BEZ BETONOVÉHO OZUBU</li> <li>-LEPÍCÍ PÁS PO CELÉ PLOŠE PRO SNADNÉ, RYCHLÉ A BEZPEČNÉ PROVÁDĚNÍ</li> </ul>	30